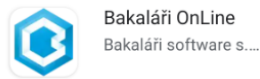



## Bakaláři – Mobilní aplikace – stručný návod pro rodiče

### Postup pro Android:

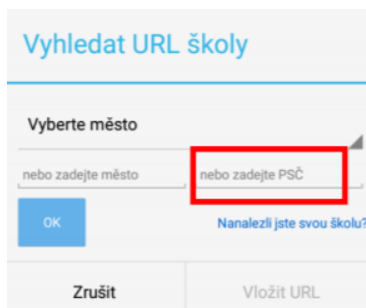
1. Na mobilním telefonu nebo tabletu otevřete aplikaci Obchod Play
2. Do vyhledávacího pole napište „bakalari“ a vyberte aplikaci „Bakaláři – oficiální aplikace“



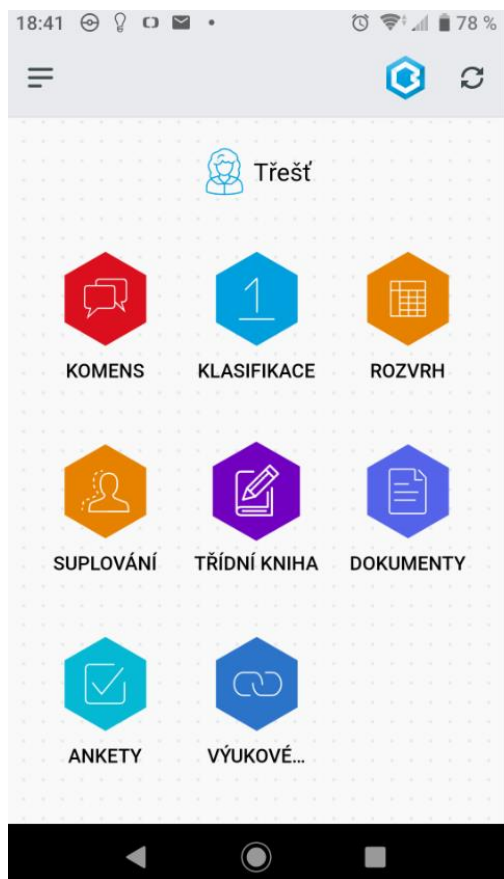
3. Přijměte oprávnění aplikace a aplikaci nainstalujte
4. Spusťte aplikaci
5. Klikněte na tlačítko vyhledat školu



6. Vyberte svoji školu – nejdříve vyberte město (dotkněte se políčka nebo zadejte PSČ)



7. Po vyhledání a volbě školy zvolte Vložit URL
8. Zadejte přihlašovací jméno a heslo. Lze zaškrtnout volbu přihlásit se trvale.
9. Po přihlášení se zobrazí se obrazovka s dotazem na důvěryhodnost certifikátu. Pomocí tlačítka Ano odsouhlaste certifikát.
10. Zobrazí se základní obrazovka Bakalářů.



11. Dále už volíte mezi aplikacemi stejně, jako ve webové aplikaci.